


A continuación puedes ver una unidad de contenido de la sección
Mantén el equilibrio. Hablamos sobre el peso visual
de los muebles y textiles.

El peso visual

Para lograr una distribución equilibrada no es suficiente con tener en cuenta las medidas de cada mueble. Su forma, su color, su estampado y su textura harán que su peso visual resulte mayor o menor.


Aunque su tamaño (alto, ancho y fondo) es prácticamente el mismo, estas dos butacas tienen un peso visual diferente debido a su forma. Percibimos la de la izquierda como más ligera que la de la derecha. La primera, por lo tanto, llenará la habitación menos que la segunda.




★ ¿Cómo podrías utilizar ambas butacas en una composición sin que quedara descompensada? Prueba a poner un cojín y un plaid sobre la butaca más ligera. También puedes colocar junto a ella un revistero o un cesto de bambú.



Esta otra pareja de butacas muestra cómo los estampados grandes o llamativos suman peso a un mueble.



Finalmente, una butaca en un color intenso frente a otra en un color neutro. Los colores intensos y los acabados brillantes también aumentan el peso visual de los muebles.



✎ Fíjate ahora en los muebles que quieres conservar; ya has anotado sus medidas, ¿hablamos de su peso visual?

★ ¿Verdad que una camisa con volantes y grandes flores en colores flúor hace parecer más grande a quien la viste? Con los muebles ocurre exactamente igual. Pensar en la moda puede ayudarte a predecir estos efectos.

